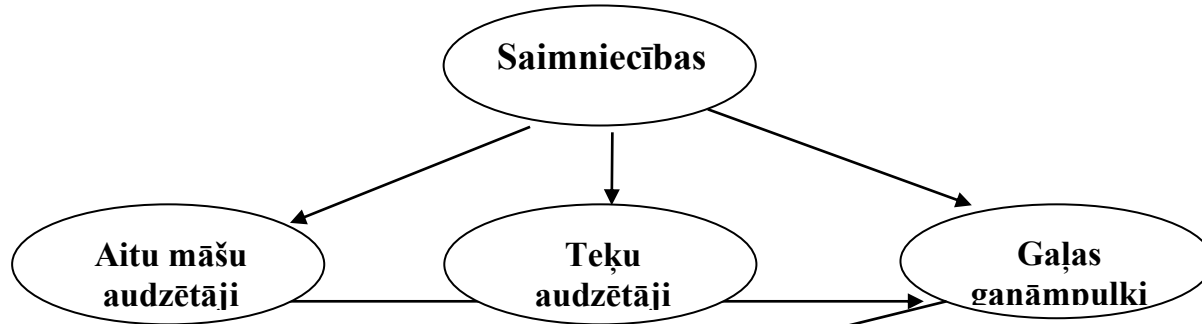



Nozares struktūra

Ražošana



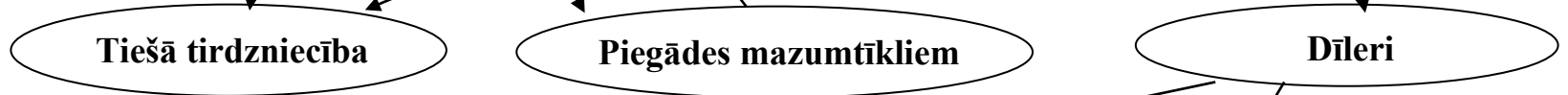
Pirmapstrāde



Apstrāde



Pārdošana



Pircējs



Gaļas ganāmpulku lēcienveida paplašināšanas plāns 2013. – 2023.gadam

	Vietējā populācija	1. imp.	2. imp.	3.imp.	4.imp.	5.imp.
2013	50000					
2014	60000	45000				
2015	72000	45000	30000			
2016	86400	64800	30000	10000		
2017	103680	84240	43200	10000	10000	
2018	124416	109512	56160	14400	10000	
2019	149299	142366	73008	18720	14400	0
2020	179159	185076	94910	24336	18720	0

Vidējais palielinājums

1.3

Brāķēšanas procents 1 gadā pēc dzīvnieku ieviešanas

0.3

Brāķēšanas procents 2 gadā pēc dzīvnieku ieviešanas

0.2

		Kopā aitu mātes	Mātes šķirnes	Tēva šķirnes
1. Pakāpe	tīršķirnes ganāmpulki	20.00%	100440.2	80352.16
2. Pakāpe	F1 paaudzes pavairotāji	30.00%	150660.3	120528.24
3. Pakāpe	Gaļas ražojošie ganāmpulki	50.00%	251100.5	251100.5
		Kopā	502201	
Teķu populācija				
1. Pakāpe	tīršķirnes ganāmpulki		2009	1607
2. Pakāpe	F1 paaudzes pavairotāji		3014	2411
3. Pakāpe	Gaļas ražojošie ganāmpulki		5022	5022
		Kopā	10045	

Jaunaitas importa cena no 180...260EUR

Vaislas teķu cena no 500...1200EUR

1. un 2. pakāpes saimniecībās brāķēšana vēlama vismaz 20% robežās

3. pakāpes saimniecībās brāķēšana var būt zem 20% robežas, jo pamatmērķis ir saražot pēc iespējas vairāk jēru no aitu mātes viņas mūžā

Pielikums Nr.3.

Aitu gaļas ražošanas modeļsaimniecība. Ekonomiskās atdeves aptuvens aprēķins

		Normatīvs	Skaits	Vērtība
Platība	ha LIZ/saimn.	40	1	40
Aitu mātes	dzīvn/ha	6	40	240
Teki	dzīvn/aitu māti	0.03	240	7
Produktivitāte	jēri gadā/māte	1.7	240	408
Jēru krišana	%	8%	408	33
Jēri audzēšanai			375	
Aitu māšu atnešanās reizes	reizes/ dzīvē	7		
Aitu māšu ataudzēšanas rezerves koeficients		1.3		
Jēri aitu māšu ataudzēšanai	%	0.19	240	45
Jēri kaušanai	dzīvnieki			330
Aitas kaušanai	dzīvnieki			45
Produkcijas ieguve	kg kautsvara			7190
Jēri	kg kautsv./dzīvn	18	330	5940
Aitas kaušanai	kg kautsv./dzīvn	30	35	1050
Izbrāvētās aitiņas kaušanai	kg kautsv./dzīvn	20	10	200
Produkcijas vērtība	Ls			18452
Jēri	Ls/kautsv.kg	2.8	5940	16632
Aitu mātes	Ls/kautsv.kg	1.2	1050	1260
Izbrāvētās aitiņas kaušanai	Ls/kautsv.kg	2.8	200	560
Ieņēmumi aitkopības saimniecībā				25934.8
Produkcijas pārdošana	Ls/ha	461.3	40	18452
Valsts atbalsts	Ls/ha	187.07	40	7482.8
Vienotais platības maksājums (VPM)	Ls/ha	55.2	40	2208
Atdalītais PVTM par platībām		17.84	40	713.6
BLA		96.53	40	3861.2
MLA		17.5	40	700
Darbietilpība	cilv./ha	0.025	40	1
Darba produktivitāte (bruto)	Ls ieņēmumu/1 LDV			25934.8
Darba produktivitāte (neto)	Ls produkcijas/LDV			18452
Ražošanas kapitāls				
Aitu pamatganāmpulks				
Aitu mātes	Ls/dzīvn	150	240	36000
Teki	Ls/dzīvn	600	7	4200
Novietne	m/dzīvn	3.5	247	864.5
	Ls/kv.m	30	864.5	25935
Žogi	m/ha	133	40	5320
	Ls/m	1	5320	5320
Inventārs	Ls/kompl	2593.5	1	2593.5
Traktors		8000	1	8000
Tehnikas kompl.		0	1	0
Kapitāla kopējā vajadzība				82048.5
Kapitāls uz 1 ha LIZ		2051.213		
Kapitāls uz 1 strādājošo		82048.5		
Nolietojums izmaksu aprēķinam				4900
Novietne	Gadi	12	25935	2161.25
Žogi		5	5320	1064
Inventārs		5	2593.5	518.7
Tehnikas komplekts		7	8000	1142.857
Tiešās izmaksas	Ls/aitu māti	50	240	12000
Bruto PV	Ls/aitu māti	26.88333	240	6452
Neto PV (BPV+ subsīdijas – noliet.)	Ls/aitu māti	37.645	240	9034.8