

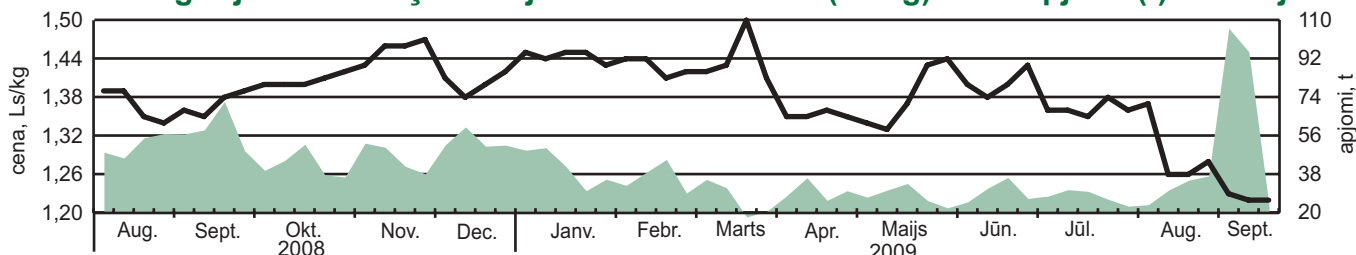
A kategorijas "65% cāļa" vidējās kautuves cenas bez PVN (Ls/kg), 2008. - 2009.

Nedēļa	Gads	Nesaldēts	Saldēts
31	2008	1,37	1,52
31	2009	1,36	1,02
32	2008	1,39	1,52
32	2009	1,37	1,52
33	2008	1,39	1,64
33	2009	1,26	1,52
34	2008	1,35	1,21
34	2009	1,26	0,86
35	2008	1,34	1,37
35	2009	1,28	1,09
36	2008	1,36	1,63
36	2009	1,23	1,46
37	2008	1,35	1,47
37	2009	1,22	1,30
38	2008	1,38	1,63
38	2009	1,22	1,50

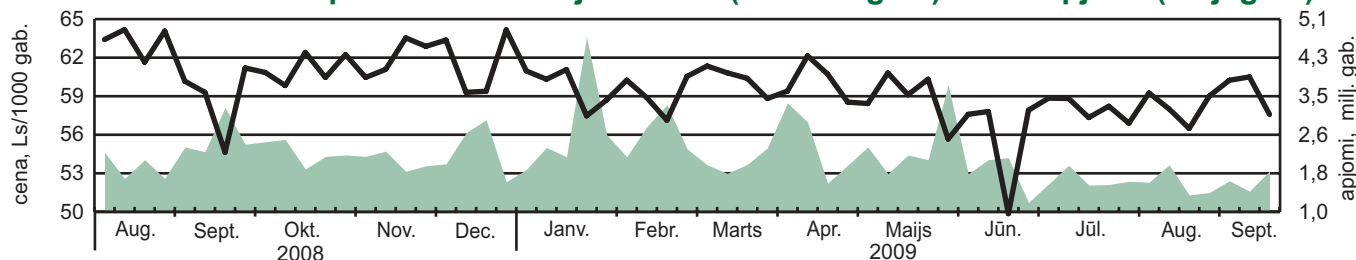
A kategorijas vistu olu vidējās pakošanas stacijas cenas Latvijā bez PVN (Ls/1000 gab.), 2008. - 2009.

Nedēļa	Gads	Olu lielums			
		S	M	L	XL
31	2008	26,01	54,35	64,27	75,30
31	2009	44,87	59,18	56,89	70,75
32	2008	32,54	59,79	63,40	74,98
32	2009	43,21	60,11	59,24	71,17
33	2008	27,85	54,61	63,52	75,21
33	2009	43,95	60,18	58,00	69,87
34	2008	28,95	57,89	61,64	74,33
34	2009	39,92	59,91	56,48	70,15
35	2008	36,41	59,11	64,06	75,27
35	2009	36,85	59,99	59,00	71,84
36	2008	27,21	53,54	60,16	75,11
36	2009	38,43	54,54	60,23	71,15
37	2008	27,91	61,78	59,29	75,36
37	2009	38,80	59,38	60,49	60,50
38	2008	29,70	60,83	54,63	74,33
38	2009	37,46	58,16	57,57	62,59

A kategorijas "65% cāļa" vidējās kautuves cenas (Ls/kg) – un apjomi (t) ■ Latvijā

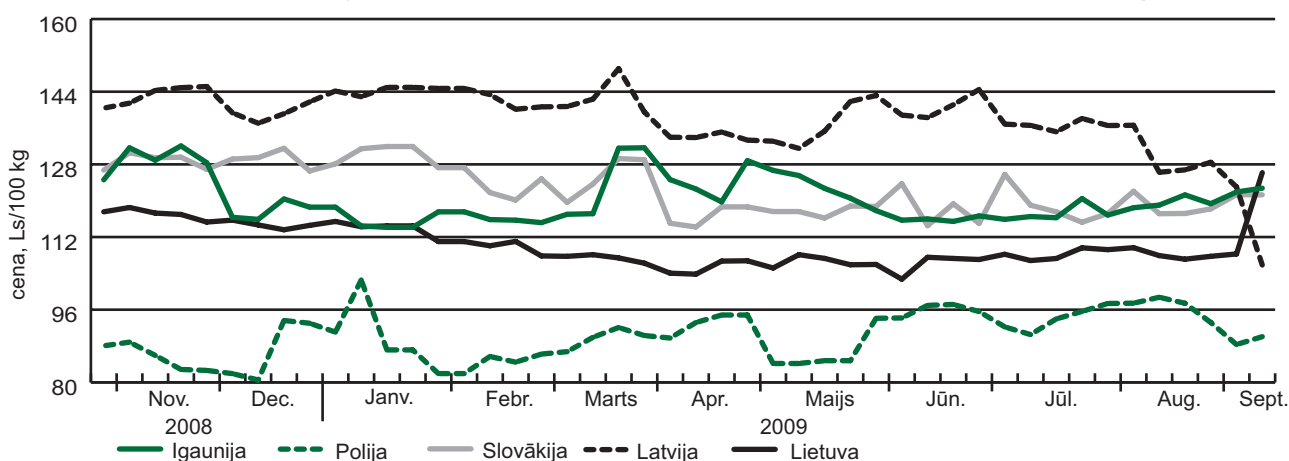


A kat. L liel. olu vid. pakošanas stacijas cenas (Ls/1000 gab.) – un apjomi (milj. gab.) ■



Dati: LTVC

A kat. "65% cāļa" vidējās kautuves cenas Austrumeiropas valstīs 2008. - 2009. g., Ls / 100 kg



Dati: ZMP



A kategorijas M un L lieluma olu vidējās pakošanas staciju cenu dinamika
Austrumeiropas valstīs 2008. - 2009. g., Ls/100 kg

